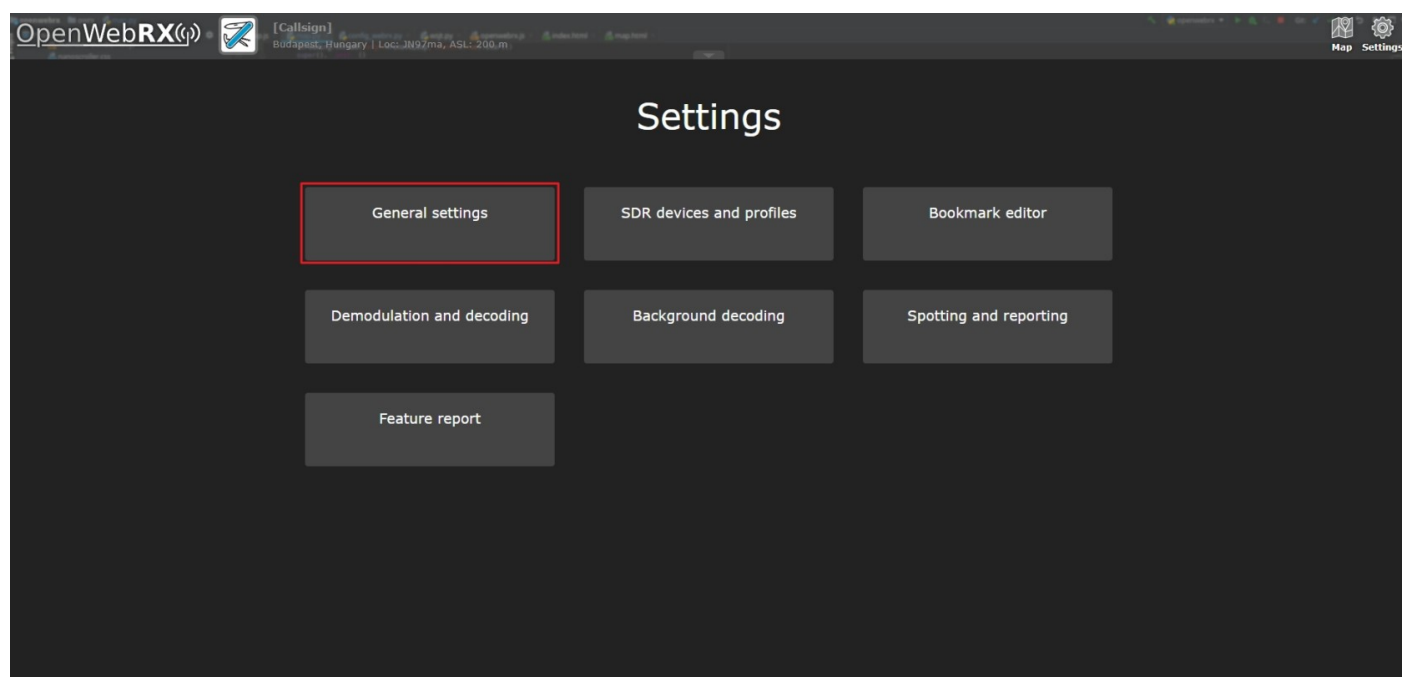


Splošne nastavitve (General settings)

Prvi korak

Ko se prijavite v nadzorno ploščo izberite **General settings**.



Receiver information (Informacije o sprejemniku)

Receiver information

Receiver name	<input type="text" value="[Callsign]"/>
Receiver location	<input type="text" value="Budapest, Hungary"/>
Receiver elevation	<input type="text" value="200"/> meters above mean sea level
Receiver admin	<input type="text" value="example@example.com"/>
Receiver coordinates	<input type="text" value="47"/> <input type="text" value="19"/>

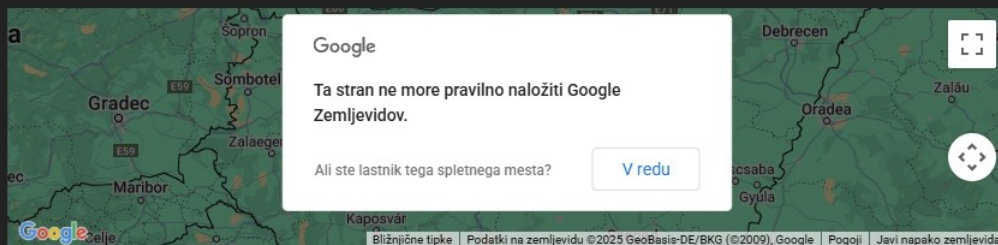


Photo title	<input type="text" value="Panorama of Budapest from Schönherz Zoltán Dormitory"/>
Photo description	<input type="text" value="Photo description"/>

HTML supported

Receiver name (ime sprejemnika) - tukaj lahko vnesete vaš radioamaterski klicni znak.

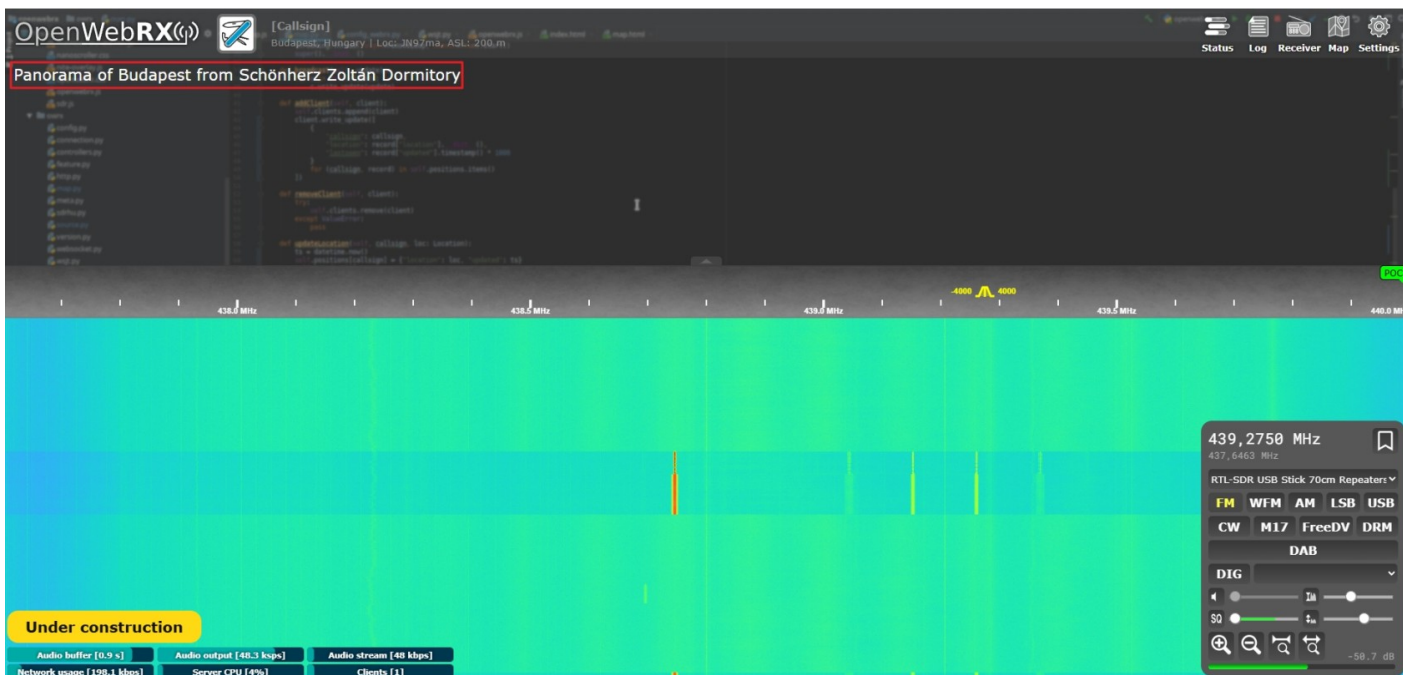
Receiver location (lokacija sprejemnika) - tukaj lahko vnesete ime kraja, kjer se sprejemnik nahaja.

Receiver elevation (nadmorska višina sprejemnika) - tukaj lahko vnesete nadmorsko višino, na kateri se nahaja sprejemnik. (Če neveste kakšna je vaša nadmorska višina).

Receiver admin (e-mail naslov sprejemnika) - tukaj lahko vnesete vaš e-mail naslov (če ste admin).

Receiver coordinates (koordinate sprejemnika) - tukaj lahko vnesete koordinate sprejemnika.


Photo title (ime slike) - tukaj lahko vnesete opis slike.



Receiver images

Receiver images


Receiver Avatar



Upload new image...
Restore original image

For performance reasons, images are cached. It can take a few hours until they appear on the site.

Receiver Panorama



Upload new image...
Restore original image

For performance reasons, images are cached. It can take a few hours until they appear on the site.

Receiver avatar - tukaj lahko spremenite sliko (manjša slika - ikona), ki se nahaja zraven vašega radioamaterskega klicnega znaka.

Receiver panorama - tukaj lahko spremenite sliko (večja slika - panorama), ki se nahaja na vrhu strani.

Receiver limits

Receiver limits

Maximum number of clients

20

Maximum number of clients (maksimalno število poslušalcev) - tukaj lahko nastavite število, koliko uporabnikov lahko hkrati uporablja aplikacijo OpenWebRX.

Številka revizije #1

Ustvaril 25 maj 2025 14:35:46 uporabnik Rok Mrhar

Posodobil 25 maj 2025 15:06:49 uporabnik Rok Mrhar